


BOLบริษัท บีซีเนส ออนไลน์ จำกัด (มหาชน)
BUSINESS ONLINE PUBLIC COMPANY LIMITED

Head Office : อาคารเอสไอเอกาเวอริ์ 900/8-10 ถนนพระราม 3 แขวงบางโพงพาง เขต
ยานนาวา กทม. 10120

Contact : 0-2657-3999

Website : www.BOL.co.th

CEO

คุณชไมพร อภิกุลวณิช
กรรมการและผู้จัดการใหญ่

Tel : 02-657-3999
chamaiporn@bol.co.th

CFO

คุณกัลยพัลลภ มุรณารมย์
ผู้อำนวยการฝ่ายบัญชีและการเงิน

Tel : 02-657-3999
kanyapan@bol.co.th

IRO

คุณชัยพร เกียรติบัณฑิตวิมล
กรรมการและผู้อำนวยการฝ่าย
บริหาร

Tel : 02-657-3999
IR@bol.co.th

CG Report Score :

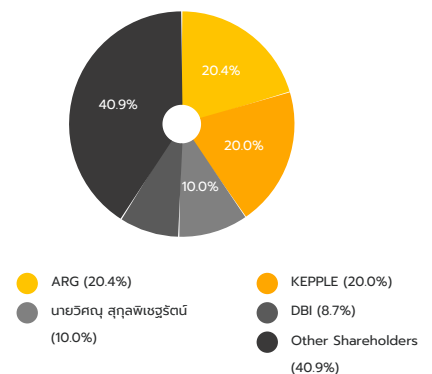
THSI List : -

Stock Data (27/08/2018)

	YTD	2017	2016
Paid-up (MB)	82.05	82.05	79.52
Listed share (M)	820.51	820.51	795.23
Par (B)	0.10	0.10	0.10
Market Cap (MB)	1,583.58	1,673.83	1,351.89
Price (B./share)	1.93	2.04	1.70
EPS (B.)	0.06	0.10	0.09

Statistics (27/08/2018)

	P/E	P/BV	Div.Yield
BOL (x)	19.50	3.49	4.15
SERVICES - mai (x)	-	2.92	2.11
SERVICES - SET (x)	35.75	4.03	1.73
mai (x)	66.29	2.13	1.83
SET (x)	17.08	1.95	2.93

Shareholder Structure (02/03/2018)**Financial Ratios**

	6M/2018	6M/2017	2017	2016
ROE (%)	19.11	20.22	17.57	18.69
ROA (%)	15.43	15.57	14.67	14.61
D/E (x)	0.46	0.45	0.37	0.43
GP Margin (%)	50.78	48.30	48.48	48.96
EBIT Margin (%)	25.54	24.08	20.48	20.43
NP Margin (%)	22.45	21.37	17.54	18.17

Company Background

บริษัทประกอบธุรกิจให้บริการข้อมูล ข่าวสาร การวิเคราะห์และตรวจสอบข้อมูล เพื่อใช้เป็นเครื่องมือประกอบการตัดสินใจทางธุรกิจ ซึ่งข้อมูลดังกล่าวได้มาจากการรวบรวมหลาย ๆ แหล่ง เช่น กรมพัฒนาธุรกิจการค้า กระทรวงพาณิชย์ ซึ่งรวมถึงข้อมูลสาธารณะของบริษัท คณะกรรมการ และผลการดำเนินงานของแต่ละบริษัทกว่า 1,000,000 บริษัท ในประเทศไทย และบริษัทยังได้รวบรวมข้อมูลจากแหล่งอื่น เช่น ข้อมูลข่าวสารในหมวดอุตสาหกรรมต่าง ๆ โดยรวบรวมจากหนังสือพิมพ์ ตลอดจนแหล่งข่าวด้านธุรกิจชั้นนำต่าง ๆ นอกจากนี้ บริษัทยังจัดเก็บ และประมวลผลข้อมูลการชำระเงินของลูกค้าจากการค้าจากบริษัทต่าง ๆ ที่ร่วมโครงการกับบริษัท โดยบริษัทจะทำการตรวจสอบ วิเคราะห์ จัดเก็บ และบันทึกข้อมูลเพื่อให้บริการผ่านคอมพิวเตอร์ออนไลน์

Key Development of Company

2014	บริษัทได้รับการส่งเสริมการลงทุนในกิจการซอฟต์แวร์ ประเภท ENTERPRISE SOFTWARE และ DIGITAL CONTENT ประเภท 5.8 กิจการซอฟต์แวร์ เลขที่บัตร 2423(7)/2556
2015	บริษัทได้รับการรับรองมาตรฐานระบบบริหารจัดการด้านความมั่นคงปลอดภัยสารสนเทศ Information Security Management System (ISMS) ตามมาตรฐาน ISO/IEC 27001:2013
2017	BOL Digital ได้รับการส่งเสริมการลงทุนในกิจการ ซอฟต์แวร์ ประเภท ENTERPRISE SOFTWARE และ DIGITAL CONTENT ประเภท 5.7.2 เลขที่บัตร 60-0193-1-00-2-0
2018	บริษัทได้รับการรับรองมาตรฐาน CMMI for Dev ML3

Revenue Structure

(Unit : MB)

	6M/2018	%	6M/2017	%	2017	%	2016	%
1. รายได้จากบริการ	109.59	88.70	96.87	89.50	414.23	94.90	378.15	94.70
- รายได้จากบริการด้านข้อมูล	45.49	36.80	45.51	42.10	181.30	41.50	178.58	44.70
- รายได้จากบริการระบบฯ	20.38	16.50	17.70	16.40	72.19	16.50	62.59	15.70
- รายได้จากบริการอื่น	43.73	35.40	33.66	31.10	160.74	36.90	136.98	34.30
2. รายได้อื่น	13.98	11.30	11.31	10.40	22.29	5.10	21.15	5.30
- เงินปันผล	12.25	9.90	10.72	9.90	19.60	4.50	18.68	4.70
- รายได้ออกเบ็ด และอื่น ๆ	1.73	1.40	0.59	0.50	2.69	0.60	2.47	0.60
รายได้รวม	123.58	100.00	108.18	100.00	436.52	100.00	399.30	100.00

Business Plan

บริษัทมีเป้าหมายในการดำเนินธุรกิจเพื่อเป็นผู้นำในการให้บริการข้อมูล ข่าวสาร การวิเคราะห์และตรวจสอบข้อมูลอย่างครบวงจร เพื่อให้ลูกค้าสามารถใช้เป็นเครื่องมือในการตัดสินใจทางธุรกิจได้อย่างมีประสิทธิภาพ รวดเร็ว และถูกต้องมากที่สุด โดยบริษัทได้ดำเนินการพัฒนาและปรับปรุงฐานข้อมูลที่มีอยู่อย่างสม่ำเสมอ พร้อมทั้งจัดทำโครงการเพื่อจัดหาข้อมูลจากแหล่งข้อมูลอื่นเพิ่มเติมอย่างต่อเนื่อง รวมถึงการนำที่สดุของเทคโนโลยีใหม่จากหลายประเทศ เข้ามาช่วยในการวิเคราะห์ ประมวลผล และนำเสนอข้อมูลในมิติที่หลากหลาย เพื่อประโยชน์สูงสุดสำหรับลูกค้าทั้งในด้านวิเคราะห์ เพื่อเพิ่มโอกาสและการลดความเสี่ยงทางธุรกิจ ความปลอดภัยของข้อมูลและระบบฐานข้อมูลเป็นหัวใจสำคัญของธุรกิจของเรา บริษัทจึงได้มีการดำเนินการพัฒนาระบบคอมพิวเตอร์และเครือข่ายให้มีความรวดเร็วและปลอดภัย เพื่อให้บริการลูกค้าได้อย่างต่อเนื่องและมีประสิทธิภาพ นอกจากนี้บริษัทยังมีโครงการในการขยายตลาดผลิตภัณฑ์และบริการของบริษัทไปยังต่างประเทศ โดยเฉพาะประเทศในกลุ่ม CLMV (กัมพูชา ลาว พม่า เวียดนาม)

Investment Highlight

- เมื่อวันที่ 31 พฤษภาคม 2561 บริษัทย่อย ชื่อ บริษัท บีโอแอล ดิจิตอล จำกัด ได้มีการเพิ่มทุนจดทะเบียนเป็น 30,000,000 บาท
- บริษัทยังคงดำเนินการตามแผนการขยายธุรกิจไปยังกลุ่มประเทศ AEC เพื่อรองรับการเปิดเสรีประชาคมเศรษฐกิจอาเซียน เพื่อขยายตลาดการให้บริการข้อมูลธุรกิจของบริษัทไปยังหน่วยงาน บริษัท และสถาบันการเงินในภูมิภาค

Risk Factor

ปัจจัยเสี่ยงของธุรกิจและการป้องกันความเสี่ยงที่สำคัญ ดังนี้

- ความเสี่ยงในด้านความปลอดภัยของฐานข้อมูล** เนื่องจากฐานข้อมูลถือเป็นสินทรัพย์ที่สำคัญของบริษัท หากข้อมูลของบริษัทเกิดการสูญหาย หรือถูกลักลอบเข้าฐานข้อมูล (Hacking) เพื่อขโมยหรือทำลายข้อมูล จะส่งผลกระทบต่อการทำงานของบริการและดำเนินงานของบริษัท ดังนั้นบริษัทจึงกำหนดนโยบายและระเบียบวิธีปฏิบัติเพื่อรักษาความปลอดภัยของข้อมูลและดูแลระบบเครือข่าย บริษัทมีการสำรองข้อมูลทุกวันโดยจัดเก็บไว้ที่บริษัท และศูนย์ข้อมูลสำรอง (Backup Site) ซึ่งมีระบบการรักษาความปลอดภัยอย่างรัดกุม
- ความเสี่ยงจากการพึ่งพาข้อมูลภาครัฐ** เนื่องจากปัจจุบันข้อมูลหลักที่บริษัทนำมาใช้พัฒนาบริการต่าง ๆ เป็นข้อมูลที่ได้รับการรับรองจากภาครัฐ โดยบริษัทนำข้อมูลดังกล่าวมาพัฒนาเป็นข้อมูลเชิงประยุกต์ เพื่อนำไปให้บริการแก่ลูกค้า ซึ่งข้อมูลที่ได้รับการรับรอง อาจมีความเสี่ยงต่อการบริการของบริษัทหลาย ๆ ด้าน เช่น ความถูกต้องและความทันสมัยของข้อมูล การที่ไม่ได้รับการสนับสนุนข้อมูลจากหน่วยงานภาครัฐ เป็นต้น ดังนั้นบริษัทจึงได้ประสานงานกับหน่วยงานภาครัฐอย่างใกล้ชิด ทั้งการตรวจสอบและแก้ไขข้อมูลที่ไม่ถูกต้อง เป็นการช่วยให้ข้อมูลของทางราชการมีความถูกต้องทันสมัยอีกทางหนึ่ง นอกจากนี้ บริษัทยังดำเนินการหาแหล่งข้อมูลเพิ่มเติมจากที่อื่นอย่างสม่ำเสมอ รวมทั้งพัฒนาข้อมูลออกไปในเชิงประยุกต์ และวิเคราะห์เชิงลึกมากกว่าการให้บริการข้อมูลทั่วไป
- ความเสี่ยงจากการแข่งขัน** เนื่องจากปัจจุบันเป็นยุคของข้อมูลข่าวสาร การให้บริการข้อมูลผ่านอินเทอร์เน็ตมีการขยายวงกว้างอย่างรวดเร็ว มีความเป็นไปได้ว่าอาจมีผู้ประกอบการรายอื่น เข้ามาให้บริการที่มีลักษณะใกล้เคียงกับการให้บริการข้อมูลข่าวสารของบริษัท ดังนั้น บริษัทจึงมีแผนงานวิจัยและพัฒนาข้อมูลอย่างเป็นรูปแบบและต่อเนื่อง พร้อมทั้งมีการพัฒนาบุคลากรของบริษัทในด้านการอบรมหลักสูตรต่าง ๆ การเดินทางไปดูงานและเทคโนโลยีต่าง ๆ ทั้งในและต่างประเทศ โดยนำมาปรับปรุงนโยบายการดำเนินงานธุรกิจและกลยุทธ์ของบริษัท เพื่อสร้างมูลค่าเพิ่มให้แก่บริการที่สามารถตอบสนองความต้องการของผู้ใช้งานได้เป็นอย่างดี

Awards

2008 ได้รับรางวัลจากโครงการ "Bai Pho Business Awards by Sasin" เป็นรางวัลเกียรติยศสำหรับผู้ประกอบการไทย เพื่อยกย่องธุรกิจที่ประสบความสำเร็จและสร้างความโดดเด่นทางธุรกิจได้อย่างน่าภาคภูมิใจ ทั้งยังเป็นแบบอย่างในการพัฒนาธุรกิจ SME บนความโดดเด่นในมิติการสร้างมูลค่าเพิ่ม (Value Creation) และมีวิธีการให้ความสำคัญต่อลูกค้า (Customer Focus)

ได้รับรางวัลจากโครงการ "200 Best Under A Billion" จากนิตยสาร Forbes Asia ฉบับเดือนกันยายน 2551 สำหรับบริษัทจดทะเบียนที่มีรายได้ต่ำกว่า 1,000 ล้านดอลลาร์สหรัฐ ที่มีผลการดำเนินงานโดดเด่น

2017 ได้รับรางวัล "องค์กรนวัตกรรมยอดเยี่ยม สาขาบริการ" (Innovative Organization: Service) ในงานประกาศรางวัลองค์กรนวัตกรรมยอดเยี่ยม 2560 ซึ่งจัดขึ้นโดยสำนักนวัตกรรมแห่งชาติ (องค์การมหาชน) และ ตลาดหลักทรัพย์แห่งประเทศไทย

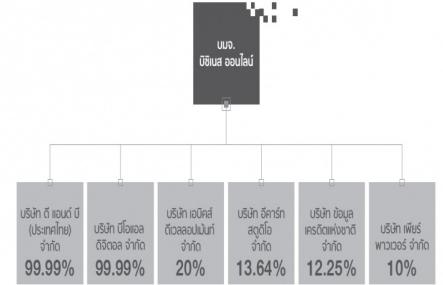
Capital Structure

(Unit : MB)

	6M/2018	6M/2017	2017	2016
Current Liabilities	194.46	166.58	160.82	165.61
Non-Current Liabilities	12.37	10.29	11.47	9.50
Shareholders' Equity	454.13	395.59	468.77	403.11

Company Structure

โครงสร้างการถือหุ้นของบริษัท



Company Image

