

ดัชนีตลาดหุ้นทั่วโลก (World Stock Indices)

สหรัฐอเมริกา		Symbol
US	Dow Jones Industrial Average	_DJIA
	Nasdaq Composite	_NDXC
	S&P 500	_SP500
	VIX Index (Cboe Volatility Index)	_VIX
เอเชีย		Symbol
JP	Nikkei 225 Index	R_NIKKEI
HK	Hang Seng Index	_HSI
CH	Shanghai Composite Index	_SSEC
	Shenzhen Composite Index	_SZSEC
KR	Korea Composite Index	_KOSPI
SG	FTSE Straits Times Index	_STI
TW	Taiwan Weighted Index	_TAIEX
TH	SET Index	SET
	SET50 Index	SET50
MY	FTSE Bursa KLCI Index	_FBKLCI
PH	PSE Composite Index	_PSE
ID	JKSE Composite Index	_JSX
IN	BSE India Sensex 30 Index	_SENSEX
VN	Vietnam Index	_VNI
LA	LSX Composite Index	_LSX
ยุโรป		Symbol
GB	FTSE 100 Index	_FTSE
FR	CAC40 Index	_CAC40
DE	DAX Index	_DAX
RU	RTS Index	_RTSI
ES	IBEX 35 Index	_IBEX
IT	FTST MIB Index	_FTMIB
GR	Athens Composite Index	_GD

ชื่อย่อประเทศต่างๆ (ISO Country Codes)

ชื่อย่อ	ชื่อเต็ม	ชื่อย่อ	ชื่อเต็ม
CH	จีน 	KR	เกาหลี 
DE	เยอรมนี 	LA	ลาว 
ES	สเปน 	MY	มาเลเซีย 
FR	ฝรั่งเศส 	PH	ฟิลิปปินส์ 
GB	อังกฤษ 	RU	รัสเซีย 
GR	กรีซ 	SG	สิงคโปร์ 
HK	ฮ่องกง 	TW	ไต้หวัน 
IN	อินเดีย 	TH	ไทย 
IT	อิตาลี 	US	อเมริกา 
JP	ญี่ปุ่น 	VN	เวียดนาม 

ฟิวเจอร์สดัชนีตลาดหุ้น (Index Futures)

- Symbol+Month Code+Year Code เช่น _DJH19
- Symbol@ เรียกดูสัญญาทั้งหมด เช่น _DJ@
- Symbol# เรียกดูสัญญาเดือนล่าสุด เช่น _DJ#
- Symbol#n เรียกดูสัญญาเดือนถัดไปตามที่ระบุตัวเลข โดย n = 1, 2, 3, เช่น _DJ#1, _DJ#2

สหรัฐอเมริกา	Symbol
Dow Jones Futures	_DJ
Nasdaq 100 Futures	_ND
S&P 500 Index Futures	_SPSP
เอเชีย	Symbol
Hang Seng Futures	_HSF
ยุโรป	Symbol
FTSE 100 Futures	_FFTSE
CAC 40 Futures	_FCAC40
DAX Futures	_FDAX
Euro Stoxx 50 Futures	_FESX

หุ้นในตลาดต่างประเทศที่เกี่ยวข้องกับหุ้นไทย

ชื่อบริษัท	หุ้นไทย	Symbol
Indo Tambangraya (ตลาดหุ้นอินโดนีเซีย)	BANPU	ITMG'J
Total Access Communication (ตลาดหุ้นสิงคโปร์)	DTAC	B2W'SG
Sri Trang Agro (ตลาดหุ้นสิงคโปร์)	STA	NC2'SG
Mermaid Maritime (ตลาดหุ้นสิงคโปร์)	TTA	DU4'SG
Thai Beverage (ตลาดหุ้นสิงคโปร์)	-	Y92'SG

ดัชนีตลาดหุ้นไทย (Thai Stock Indices)

ดัชนีหลัก	Symbol
SET Index	SET
SET50 Index	SET50
SET100 Index	SET100
sSET Index	SSET
SET High Dividend Index	SETHD
SET CLMV Index	SETCLMV
SET THSI Index	SETTHSI
mai Index	MAI

ดัชนีผลตอบแทนรวม (Total Return Index)

SET Total Return Index	SET_TRI
SET50 Total Return Index	SET50_TRI
SET100 Total Return Index	SET100_TRI
SET High Dividend Total Return Index	SETHD_TRI
mai Total Return Index	MAI_TRI
Industry/Sector Total Return Index	XX_TRI

ดัชนีผลตอบแทนรวมของ Industry/Sector ให้แทนที่ XX ด้วย Symbol ของ Industry/Sector ที่ต้องการ เช่น BANK_TRI

ดัชนีคาดการณ์โดย ThaiQuest*

SET IQ Estimate Index	IQESET
SET50 IQ Estimate Index	IQES50

* ค่าตัวเลขและอัปเดตข้อมูลใน 3 ช่วงเวลา คือ Pre-Open 1, Pre-Open 2 และ Pre-Close

ดัชนีรายกลุ่มอุตสาหกรรม (Industry)

Agro & Food	AGRO
Consumer Products	CONSUMP
Financials	FINCIAL
Industrials	INDUS
Property & Construction	PROPCON
Resources	RESOURC
Services	SERVICE
Technology	TECH

ดัชนีรายหมวดอุตสาหกรรม (Sector)

Agribusiness	AGRI
Automotive	AUTO
Banking	BANK
Commerce	COMM
Construction Materials	CONMAT
Electronic Components	ETRON
Energy & Utilities	ENERG
Fashion	FASHION
Finance & Securities	FIN
Food & Beverage	FOOD
Health Care Services	HEALTH
Home & Office Products	HOME
Industrial Materials & Machinery	IMM
Info. & Communication Technology	ICT
Insurance	INSUR
Media & Publishing	MEDIA
Mining	MINE
Packaging	PKG
Paper & Printing Materials	PAPER
Personal Products & Pharmaceutical	PERSON
Petrochemicals & Chemicals	PETRO
Professional Services	PROF

ดัชนีรายหมวดอุตสาหกรรม (Sector)

Property Development	PROP
Property Fund & REITs	PFNREIT
Steel	STEELS
Tourism & Leisure	TOURISM
Transport & Logistics	TRANS

ราคาหุ้นรายตัว

ใช้ Symbol เหมือนตลาดหลักทรัพย์ ยกเว้น


- เปลี่ยนเครื่องหมาย "-" เป็น "_"
- -F, -W ให้เปลี่ยนจาก "-" เป็น "_"
- "&" ให้เปลี่ยนเป็น "N"

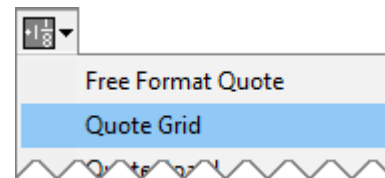
ชื่อย่อของตลาดฯ

ชื่อย่อของตลาดฯ	Symbol
BBL	BBL
BBL-F	BBL_F
SE-ED	SE_ED
S&J	SNJ
JAS-W3	JAS_W3

ข้อมูลการจัดอันดับหุ้นไทย (Stock Ranking)

แสดงข้อมูลการจัดอันดับประเภทต่างๆ จำนวน 50 อันดับ

- พิมพ์ Symbol ในวินโดว์  Quote Grid เพื่อแสดงข้อมูลในรูปแบบตาราง



ประเภท	SET	mai	Warrant & DW
Vol Surge & Price Up	SET.VSU	MAI.VSU	SETDW.VSU
Vol Surge & Price Down	SET.VSD	MAI.VSD	SETDW.VSD
Most Active Value	SET.A	MAI.A	SETDW.A
Most Active Volume	SET.V	MAI.V	SETDW.V
Impact Gainer	SET.IG	MAI.IG	SETDW.IG
Impact Loser	SET.IL	MAI.IL	SETDW.IL
Gainer	SET.G	MAI.G	SETDW.G
Loser	SET.L	MAI.L	SETDW.L
Top Swing	SET.S	MAI.S	SETDW.S
Projected Gainer	SET.PG	MAI.PG	SETDW.PG
Projected Loser	SET.PL	MAI.PL	SETDW.PL
Reached 52 Wk High	SET.52H	MAI.52H	SETDW.52H
Reached 52 Wk Low	SET.52L	MAI.52L	SETDW.52L

- Vol Surge & Price Up หมายถึง Vol มากกว่าค่าเฉลี่ย 5 วันก่อนหน้า และ %Chg ≥ 0
- Vol Surge & Price Down หมายถึง Vol มากกว่าค่าเฉลี่ย 5 วันก่อนหน้าและ %Chg < 0

ข้อมูลพื้นฐาน (Fundamental)

- แทนที่ XX ด้วย Symbol ของ Industry, Sector หรือหุ้นรายตัว เช่น FINCIAL_PE, BANK_PE, BBL_PE

รายการ	SET	mai	Industry / Sector / หุ้นรายตัว
P/E	SET_PE	MAI_PE	XX_PE
P/BV	SET_PBV	MAI_PBV	XX_PBV
Div. Yield (%)	SET_YLD	MAI_YLD	XX_YLD
Mkt. Cap.	SET_MCAP	MAI_MCAP	XX_MCAP

มูลค่าการซื้อขายตามกลุ่มนักลงทุน

(หน่วย: ล้านบาท)

SET	ชื่อ	ขาย	สุทธิ
ต่างชาติ	SETVFB	SETVFS	SETVFN
สถาบัน	SETVIB	SETVIS	SETVIN
โบรกเกอร์	SETVPB	SETVPS	SETVPN
รายย่อย	SETVCB	SETVCS	SETVCN

mai	ชื่อ	ขาย	สุทธิ
ต่างชาติ	MAIVFB	MAIVFS	MAIVFN
สถาบัน	MAIVIB	MAIVIS	MAIVIN
โบรกเกอร์	MAIVPB	MAIVPS	MAIVPN
รายย่อย	MAIVCB	MAIVCS	MAIVCN

มูลค่าการซื้อขายสุทธิสะสมตามกลุ่มนักลงทุน

(หน่วย: ล้านบาท)

SET	MTD *	YTD **
ต่างชาติ	SETVFNMTD	SETVFNMTD
สถาบัน	SETVINMTD	SETVINMTD
โบรกเกอร์	SETVPNMTD	SETVPNMTD
รายย่อย	SETVCNMTD	SETVCNMTD

mai	MTD *	YTD **
ต่างชาติ	MAIVFNMTD	MAIVFNMTD
สถาบัน	MAIVINMTD	MAIVINMTD
โบรกเกอร์	MAIVPNMTD	MAIVPNMTD
รายย่อย	MAIVCNMTD	MAIVCNMTD

* MTD (Month to Date) ข้อมูลสะสมตั้งแต่ต้นเดือน-ปัจจุบัน

** YTD (Year to Date) ข้อมูลสะสมตั้งแต่ต้นปี-ปัจจุบัน

ข้อมูล Big Lot และ Odd Lot

- แทนที่ XX ด้วย Symbol ของหุ้นรายตัว เช่น BBL_BL
- มีข้อมูลย้อนหลังสำหรับ Avg. Price, Volume และ Value
- Average Price ดูที่กราฟราคา
- Volume ดูที่กราฟ Volume
- Value ดูที่กราฟ Value/Open Interest

ราคาเฉลี่ย	Big Lot	Odd Lot
หุ้นรายตัว	XX_BL	XX_OL

ข้อมูล Short Sale

- แทนที่ XX ด้วย Symbol ของหุ้นรายตัว เช่น BBL_SS
- มีข้อมูลย้อนหลังสำหรับ Avg. Price, Volume และ Value
- Average Price: ดูที่กราฟราคา
- Volume: ดูที่กราฟ Volume
- Value: ดูที่กราฟ Value/Open Interest

ราคาเฉลี่ย	Short Sales
หุ้นรายตัว	XX_SS

มูลค่าการซื้อขาย NVDR

- แทนที่ XX ด้วย Symbol ของหุ้นรายตัว เช่น BBL_NB
- มีข้อมูลย้อนหลังสำหรับ Value และ Volume
- Value/Turnover ดูที่กราฟราคา (หน่วย: พันล้านบาท)
- Volume ดูที่กราฟ Volume

มูลค่าการซื้อขาย NVDR	ชื่อ	ขาย	สุทธิ
หุ้นรายตัว	XX_NB	XX_NS	XX_NN

กองทุนรวม ETFs

- XX_NAV สำหรับ NAV ของ ETFs โดยแทนที่ XX ด้วย Symbol ของ ETFs เช่น TDEX_NAV
- XX_INAV สำหรับ iNAV ของ ETFs โดยแทนที่ XX ด้วย Symbol ของ ETFs เช่น TDEX_INAV
- มูลค่าทรัพย์สินสุทธิโดยประมาณ (iNAV) คำนวณจากราคาซื้อขายล่าสุดของสินค้าอ้างอิงที่กองทุน ETFs ลงทุน เพื่อให้ผลตอบแทนเคลื่อนไหวตามสินค้าอ้างอิง โดยคำนวณทุกวันที่ ตลอดเวลาทำการซื้อขาย โดย

ETF	Symbol
BCAP MSCI THAILAND ETF	BMSCITH
KTAM Gold ETF Tracker	GLD
Mtrack Energy ETF	ENGY
ThaiDEX SET50 ETF	TDEX
ThaiDEX SET High Dividend ETF	1DIV

ค่า Beta ตลาดหุ้นไทย

- ค่า Beta ของหุ้นรายตัวได้มาจากตลาดหลักทรัพย์ฯ และคำนวณจาก SET Total Return Index โดยใช้ระยะเวลา 1 ปี (245 วันทำการ)
- แทนที่ **XX** ด้วย Symbol ของ **Industry, Sector** หรือ **หุ้นรายตัว** เช่น FINCIAL_BETA, BANK_BETA, BBL_BETA
- แหล่งที่มา: ตลาดหลักทรัพย์แห่งประเทศไทย (SET)

ค่า BETA	Symbol
SET50 Index	SET50_BETA
SET100 Index	SET100_BETA
SET HD Index	SETHD_BETA
Industry / Sector / หุ้นรายตัว	XX_BETA

ค่า Standard Deviation ตลาดหุ้นไทย

- แทนที่ **XX** ด้วย Symbol ของ **Industry, Sector** หรือ **หุ้นรายตัว** เช่น FINCIAL_SD, BANK_SD, BBL_SD
- แหล่งที่มา: ตลาดหลักทรัพย์แห่งประเทศไทย (SET)

ค่า Standard Deviation	Symbol
SET50 Index	SET50_SD
SET100 Index	SET100_SD
SET HD Index	SETHD_SD
Industry / Sector / หุ้นรายตัว	XX_SD

TFEX: ฟิวเจอร์ส

- **Symbol+Month Code+Year Code** เช่น S50H19
- **Symbol@** ดุลสัญญาทั้งหมด เช่น S50@
- **Symbol#** ดุลสัญญาเดือนล่าสุด เช่น S50#
- **Symbol#n** ดุลสัญญาเดือนถัดไปตามตัวเลขที่ระบุ โดย n = 1, 2, 3, เช่น S50#1, S50#2
- **Symbol_CON** กราฟราคาแบบต่อเนื่อง โดยนำสัญญาเดือนถัดไป (Front Month Contract) มาต่อกัน
- **Symbol_COQ** กราฟราคาแบบต่อเนื่อง โดยนำสัญญาไตรมาสล่าสุด (Quarterly Contract: H M U Z) มาต่อกัน (ยกเว้น Gold Futures)
- **Symbol_COI** กราฟราคาแบบต่อเนื่อง โดยนำสัญญาที่มีค่า OI (Open Interest) สูงสุดมาต่อกัน (ยกเว้น Gold Futures)

Index Futures	Symbol	Cont.
SET50 Index Futures	S50	S50_CON
Single Stock Futures		
ADVANC Futures	ADVANC	ADVANC_CON
Metal Futures		
50 Baht Gold Futures	GF	GF_CON
10 Baht Gold Futures	GF10	GF10_CON
Gold-D Futures	GD	GD_CON

Currency Futures		Symbol
USD Futures	USD	USD_CON
Agricultural Futures		
RSS3 Futures	RSS3	RSS3_CON
RSS3D Futures	RSS3D	RSS3D_CON

รหัสเดือนส่งมอบ

Jan	Feb	Mar	Apr	May	Jun
F	G	H	J	K	M
Jul	Aug	Sep	Oct	Nov	Dec
N	Q	U	V	X	Z

รหัสปีส่งมอบ

2017	2018	2019	2020
17	18	19	20

TFEX: SET50 Options

- Call Option: **S50+Month+Year+C+Strike Price**
- Put Option: **S50+Month+Year+P+Strike Price**
เช่น S50Z18C1025, S50Z18P1025

สินค้า	Symbol
SET50 Index Options	S50

TFEX: ปริมาณการซื้อขายตามกลุ่มนักลงทุน

(หน่วย: สัญญา)

SET50 Index	ซื้อ	ขาย	สุทธิ
ต่างชาติ	INDCFB	INDCFS	INDCFN
สถาบัน	INDCIB	INDCIS	INDCIN
รายย่อย	INDCCB	INDCCS	INDCCN
Single Stock	ซื้อ	ขาย	สุทธิ
ต่างชาติ	STOCFB	STOCFS	STOCFN
สถาบัน	STOCIB	STOCIS	STOCIN
รายย่อย	STOCCB	STOCCS	STOCCN

TFEX: ปริมาณการซื้อขายสุทธิสะสมตามกลุ่มนักลงทุน (หน่วย: สัญญา)

SET50 Index	MTD *	YTD **
ต่างชาติ	INDCFNMTD	INDCFNYTD
สถาบัน	INDCINMTD	INDCINYTD
รายย่อย	INDCCNMTD	INDCCNYTD
Single Stock	MTD *	YTD **
ต่างชาติ	STOCFNMTD	STOCFNYTD
สถาบัน	STOCINMTD	STOCINYTD
รายย่อย	STOCCNMTD	STOCCNYTD

* MTD (Month to Date) ข้อมูลสะสมตั้งแต่ต้นเดือน-ปัจจุบัน

** YTD (Year to Date) ข้อมูลสะสมตั้งแต่ต้นปี-ปัจจุบัน

กองทุนรวม (Mutual Funds)

ใช้ Symbol เหมือน บลจ. ยกเว้น

- เปลี่ยนเครื่องหมาย "-" เป็น "_"
- ลบเครื่องหมายวรรคตอนระหว่าง Symbol ออก
- ข้อมูล NAV: ดูที่กราฟราคา
- ข้อมูล AUM: ดูที่กราฟ Value/Open Interest

กองทุนรวม	Symbol
กองทุนเปิดกรุงศรี หุ้นระยะยาวปันผล	KFLTFDIV
กองทุนเปิดไทยพาณิชย์ ตราสารหนี้ระยะสั้นเพื่อการเลี้ยงชีพ	SCBRM1
กองทุนเปิดทหารไทย ธนพลัส	TMBTHANAPLUS
ข้อมูลอัปเดตวันละครั้ง	
เรียกดู Symbol เพิ่มเติมได้จากหน้า Fixed Format หมายเลข 10350	

พลังงาน (Energy)

น้ำมันดิบ (Crude Oil)	Symbol
WTI	IQXWTI
เบรนท์ (Brent)	IQXBRT
ดัชนีราคาน้ำมันเบรนท์	
ICE Brent Index	_BINDEX

ฟิวเจอร์สพลังงาน (Energy Futures)

สัญญาฟิวเจอร์ส	Symbol
ถ่านหินท่าเรือนิวคาสเซิล	_NCF
WTI Crude Oil	_CL
Brent Crude Oil	_BRT
Heating Oil	_HO

โลหะมีค่า (Precious Metals)

ราคาตลาดสปอต (Spot Prices)	Symbol
ทองคำ (Gold Spot)	IQXGL
เงิน (Silver Spot)	IQXSL
ราคาที่แปลงเป็นเงินไทยบาท (เรียลไทม์)	
ทองคำ 96.5% (บาท/น้ำหนัก 1 บาท)	IQEGL
London Fixing Prices	
London Gold Fixing *	_GCFIX
ราคาทองคำสมาคมผู้ค้าทองคำ	
ทองคำแท่ง 96.5% (บาท/น้ำหนัก 1 บาท)	GTAGB
ทองคำรูปพรรณ 96.5% (บาท/น้ำหนัก 1 บาท)	GTAGO

* อัปเดตวันละครั้งในเวลาเที่ยงคืนตามเวลาตามเวลาท้องถิ่นลอนดอน

ฟิวเจอร์สโลหะมีค่า (Precious Metal Futures)

COMEX (USD/Oz)	Symbol
Gold Futures (ทองคำฟิวเจอร์ส)	_GC
E-mini Gold Fut. (ทองคำฟิวเจอร์ส สัญญาขนาดเล็ก)	_QO

โลหะพื้นฐานจาก LME (London Metal Exchange)

LME Official Price 3M (USD/ตัน)	Symbol
Steel Billet (เหล็กแท่งกลม)	_LMESA3
Copper (ทองแดง)	_LMECU3
Zinc (สังกะสี)	_LMEZN3
Lead (ตะกั่ว)	_LMELD3
Aluminium (อลูมิเนียม)	_LMEAL3
Aluminium Alloy (อลูมิเนียม อัลลอย)	_LMEAA3
Nickel (นิกเกิล)	_LMENI3
Tin (ดีบุก)	_LMETN3

ฟิวเจอร์สโลหะพื้นฐาน (Base Metal Futures)

Futures	Symbol
Copper (ทองแดง)	_HG
Hot Roll Coil Steel (แผ่นเหล็กรีดร้อนชนิดม้วน)	_HRCN

ดัชนีค่าระวางเรือ (Shipping Index)

ดัชนีค่าระวางเรือ	Symbol
Baltic Dry Index *	_BDI

* อัปเดตวันละครั้ง ณ เวลา 13:00 น. ตามเวลาตามเวลาท้องถิ่นลอนดอน

ฟิวเจอร์สสินค้าโภคภัณฑ์ (Commodity Futures)

Futures	Symbol
ยางแผ่น * - ตลาด TOCOM ญี่ปุ่น	_RBT
ยางแผ่น * - ตลาด SICOM สิงคโปร์	_SRT
ยางแท่ง ** - ตลาด SICOM สิงคโปร์	_SRF
Sugar #11 (น้ำตาลทราย เบอร์ 11) ***	_SB
White Sugar (น้ำตาลทรายขาว)	_W
Coffee C (กาแฟ)	_KC
Corn (ข้าวโพด)	_ZC
Rough Rice (ข้าวเปลือก)	_ZR
Soybean (ถั่วเหลือง)	_ZS
Soybean Meal (กากถั่วเหลือง)	_ZM
Soybean Oil (น้ำมันถั่วเหลือง)	_ZL
Crude Palm Oil (น้ำมันปาล์มดิบ)	_FCPO
Lean Hogs (เนื้อหมู)	_HE
Feeder Cattle (วัว)	_GF
Live Cattle (วัว)	_LE

* ยางแผ่น หมายถึง ยางแผ่นรมควันชั้น 3 (RSS3)

** ยางแท่ง หมายถึง ยางแท่งเกรด 20 (TSR20)

*** ใช้เป็น Benchmark สำหรับผู้ค้าน้ำตาล

ดัชนีค่าเงิน (Currency Index)

ดัชนีค่าเงิน	Symbol
US Dollar Index	_USDIX

อัตราดอกเบี้ยธนาคารกลางสหรัฐ (FED)

อัตราดอกเบี้ย FED	Symbol
อัตราดอกเบี้ยนโยบาย	FEDFUND
Fed Fund Futures	_FF

บิตคอยน์ฟิวเจอร์ส (Bitcoin Futures)

Futures	Symbol
CME Bitcoin Futures	_BTC

อัตราแลกเปลี่ยนเงินตรา (FX Rates)

เทียบกับดอลลาร์สหรัฐ (FX Spot Rates)	Symbol
EU ยูโร/ดอลลาร์สหรัฐ	IQXEUS
GB ปอนด์ อังกฤษ/ดอลลาร์สหรัฐ	IQXGBUS
CN ดอลลาร์สหรัฐ/หยวน จีน	IQXUSCY
HK ดอลลาร์สหรัฐ/ดอลลาร์ฮ่องกง	IQXUSHK
ID ดอลลาร์สหรัฐ/รูเปีย อินโดนีเซีย	IQXUSID
JP ดอลลาร์สหรัฐ/เยน ญี่ปุ่น	IQXUSJY
KR ดอลลาร์สหรัฐ/วอน เกาหลี	IQXUSKW
MY ดอลลาร์สหรัฐ/ริงกิต มาเลเซีย	IQXUSMR
PH ดอลลาร์สหรัฐ/เปโซ ฟิลิปปินส์	IQXUSPP
SG ดอลลาร์สหรัฐ/ดอลลาร์สิงคโปร์	IQXUSSD
TH ดอลลาร์สหรัฐ/บาท ไทย	IQXUSTB
TW ดอลลาร์สหรัฐ/ดอลลาร์ไต้หวัน	IQXUSTW
VN ดอลลาร์สหรัฐ/ดอง เวียดนาม	IQXUSVN

เทียบกับเงินสกุลหลัก (Major Cross Rates)	Symbol
EU ยูโร/ปอนด์ อังกฤษ	IQXEUGB
ยูโร/เยน ญี่ปุ่น	IQXEUYJ
GB ปอนด์ อังกฤษ/ยูโร	IQXGBEU
ปอนด์ อังกฤษ/เยน ญี่ปุ่น	IQXGBJY

เทียบกับเงินบาท (THB Cross Rates)	Symbol
CN หยวน จีน/บาท ไทย	IQXCYTB
EU ยูโร/บาท ไทย	IQXEUTB
GB ปอนด์ อังกฤษ/บาท ไทย	IQXGBTB
HK ฮ่องกง ดอลลาร์/บาท ไทย	IQXHKTB
ID รูเปีย อินโดนีเซีย/บาท ไทย	IQXIDTB
JP เยน ญี่ปุ่น/บาท ไทย	IQXJYTB
KR วอน เกาหลี/บาท ไทย	IQXKWTB
MY ริงกิต มาเลเซีย/บาท ไทย	IQXMRTB
PH เปโซ ฟิลิปปินส์/บาท ไทย	IQXPPTB
SG ดอลลาร์ สิงคโปร์/บาท ไทย	IQXSDTB
TW บาท ไทย/ดอลลาร์ไต้หวัน	IQXTBTW
VN บาท ไทย/เวียดนาม ดอง	IQXTBVN

ดู Symbol เพิ่มเติมได้จากหน้า Fixed Format หมายเลข 921

อัตราดอกเบี้ยในประเทศ (Money Market Rates)

อัตราดอกเบี้ยนโยบาย (Policy Rate)	Symbol
อัตราดอกเบี้ยธุรกรรมซื้อคืนพันธบัตร 1 วัน	BOT1DRP

อัตราดอกเบี้ย BIBOR	Symbol
Overnight	BIBORON
1 Month	BIBOR1M
3 Months	BIBOR3M
6 Months	BIBOR6M
1 Year	BIBOR1Y

ดบ. เงินกู้	BBL	KBANK	SCB
MLR	BBLTBMLR	KSBTBMLR	SCBTBMLR
MOR	BBLTBMOR	KSBTBMOR	SCBTBMOR
MRR	BBLTBMRR	KSBTBMRR	SCBTBMRR

ดบ. เงินฝาก	BBL	KBANK	SCB
ออมทรัพย์	BBLTBSAV	KSBTBSAV	SCBTBSAV
3 เดือน	BBLTBF3M	KSBTBF3M	SCBTBF3M
6 เดือน	BBLTBF6M	KSBTBF6M	SCBTBF6M
1 ปี	BBLTBF1Y	KSBTBF1Y	SCBTBF1Y
2 ปี	BBLTBF2Y	KSBTBF2Y	SCBTBF2Y

บอนด์ยีลด์สหรัฐ (US Bond Yield)


อายุพันธบัตร	Symbol
2 ปี	US2YY
10 ปี	US10YY
30 ปี	US30YY

ดู Symbol เพิ่มเติมได้จากหน้า Fixed Format หมายเลข 960


อัตราผลตอบแทนพันธบัตรไทย ดูจากหน้า Fixed Format หมายเลข 5260

ฝ่ายบริการลูกค้า

 02 651 4747 ต่อ 777 (จันทร์-ศุกร์ 7:30 - 18:00 น.)

 helpdesk@thaiquest.com

ติดตามเรา

 ThaiQuest.com

 @Thaiquest

   Aspen by ThaiQuest